

## **Persönliche Daten**

Reza Davatgar / Gustav-Falke-Str. 26 / 20144 Hamburg

Geboren am 31.12.1971 in Teheran, Iran / Ledig, keine Kinder / Iranische Staatsangehörigkeit  
1996 Einreise nach Deutschland / unbefristete Arbeitserlaubnis

## **Berufspraxis**

11.2012 - 04.2013

09.2012 - 11.2012

Freiberufliche Tätigkeit

Parktikum als Bildbearbeiter, Markus Hanke (Foto Designer), Hamburg

05.2007 - 02.2008

Angestellter bei Firma Lindemann Posterversand, Hamburg

12.2005 - 10.2006

04.2005 - 11.2005

07.2004 - 02.2005

SBB Kompetenz, Hamburg (Stiftung Berufliche Bildung)

Grafik-Designer bei Reza Homam (Visagist), Hamburg

Kommunikationsdesigner bei Firma NetHot, Hamburg

Nicht aufgeführte Zeiten sind arbeitsuchend

## **Ausbildung**

12.2008 - 04.2011

Groß- Außenhandelskaufmann mit Abschluss / Grone-Schule, Hamburg / Heshmati GmbH, Hamburg  
Teppich-Großhandel

03.2000 - 03.2004

Ausbildung zum Kommunikationsdesigner mit Abschluss / Design Factory International, Hamburg

1992 - 1996

Ausbildung in Zeichnung und Malerei / Meister Alizadeh, Teheran

## **Schulbildung**

1997 - 2000

1978 - 1988

Sprachkurse in Hamburg

Realschule in Teheran

Abschluss: Mittlere Reife

## **Fachliche Kenntnisse**

Microsoft Word, Microsoft Excel,  
Photoshop CS5 / Illustrator CS5 / Indesign CS5

## **Sprachenkenntnisse**

Deutsch (gute Kenntnisse in Wort und Schrift)

Englisch (gute Grundkenntnisse)

Persisch Muttersprache

## **Führerschein**

Klasse B



DESIGN FACTORY  
INTERNATIONAL

## ABSCHLUSSZEUGNIS

Herr

**Mohammed Reza Davatgar-Rad**

hat nach 7 Semestern die Ausbildung zum/zur

**Kommunikationsdesigner/in**

mit der Gesamtnote **3.0**

abgeschlossen.

Während der 7-semesterigen Ausbildungszeit wurden folgende Studienangebote der DFI optional belegt:

Design-Grundlagen	Scribble/Markertechniken	Art Direction	Broadcast-Design
Typografie	DTP und Druckvorstufe	Fotodesign	Postproduktion
Kreativtechniken	Macromedia Freehand	Kommunikationsdesign	Konzeptionelle CD-Rom Entwicklung
Kalligraphie	QuarkXPress/Indesign	Corporate Design	(Strukturen, Dramaturgie, Medieneinbindung)
Elementares Zeichnen	Adobe Photoshop	Konzeptionelle Entwicklung eines Web-Auftrittes	Digitaler Sound
Figürliches Zeichnen	Storyboard-Entwicklung	(Flow-Charts, Struktur, Menüführung)	Digitales Video
Farbenlehre	Film-Konzeption	Webdesign	
Perspektive	Präsentationstechniken	Dramaturgie	
Layouttechniken	Kunstgeschichte	Regie	
Allgemeine Entwurfs- und Gestaltungsprozesse	Marketing		
	Text und Konzept		

Vornote aus vorangegangenen Semestern: 3,0

Hamburg, den 12. März 2004

Gastprüfer

Angela Kühn, AK Design, Freie AD

Claudia Marxen, CD Geschäftsführung Grafyxx

Kai Rechlir, Freelance CD ART

Prüfer der DFI

Gerrit Ahnen,

Norbert Kleiner

Alexander Rufenach

Design Factory International GmbH

College of Communication Art and New Media · Staatlich anerkannte Berufsfachschule

Geschäftsführer Gerrit Ahnen, Shan Fan · Gerichtsstand Hamburg · HRB 65702

Kastanienallee 9 · D-20359 Hamburg · PHONE +49 (0) 40 317 15 88 · FAX +49 (0) 40 31 79 66 83

E-MAIL info@design-factory.de · HOME www.design-factory.de




Design Factory International GmbH  
College of Communication Arts  
and Interactive Media

**Reza Davatgar**


hat erfolgreich am Seminar

**Adobe Photoshop für  
Fortgeschrittene**

vom 14. bis 15. März 2013 teilgenommen.

  
Jörg Festelting, Vertriebsleiter  
INCAS Training und Projekte

  
Stephan Otten, CEO  
INCAS Training und Projekte



**ZERTIFIKAT**





Bildbearbeitung mit Photoshop CS6  
Freistellen  
Farbkorrektur  
Filter



**Andere definieren Fahrspaß.  
Wir bauen ihn.**



**PORSCHE**



Bildbearbeitung mit Photoshop CS6  
Freistellen  
Farbkorrektur  
Filter



**Capable  
By Nature.**





Bildbearbeitung mit Photoshop CS6  
Freistellen  
Farbkorrektur  
Filter

**DER FREELANDER:  
GEHEN SIE IHRE EIGENEN WEGE.**







Bildbearbeitung mit Photoshop CS6  
Freistellen  
Farbkorrektur  
Filter





Bildbearbeitung mit Photoshop CS6  
Freistellen  
Farbkorrektur  
Filter





3D und Bildbearbeitung mit Photoshop CS6

3D Modeling

Freistellen

Farbkorrektur

Filter







Bildbearbeitung mit Photoshop CS6  
Freistellen  
Farbkorrektur  
Filter






Docma Award 2013  
Bildbearbeitung mit Photoshop CS6  
Freistellen  
Farbkorrektur  
Filter





Bildbearbeitung mit Photoshop CS6  
Freistellen  
Farbkorrektur  
Filter







Docma Award 2013  
Zeichnung und Bild in Corel Painter weiter bearbeitet  
Farbkorrektur  
Filter



Beauty-Retusche mit Photoshop CS5  
Farbkorektur








Digital Painting mit Photoshop CS 5





selbst fotografiert und das Bild mit Photoshop CS6 bearbeitet  
Retouch  
Farbkorektur  
Filter







Bildbearbeitung mit Photoshop CS6  
Freistellen  
Farbkorrektur  
Filter